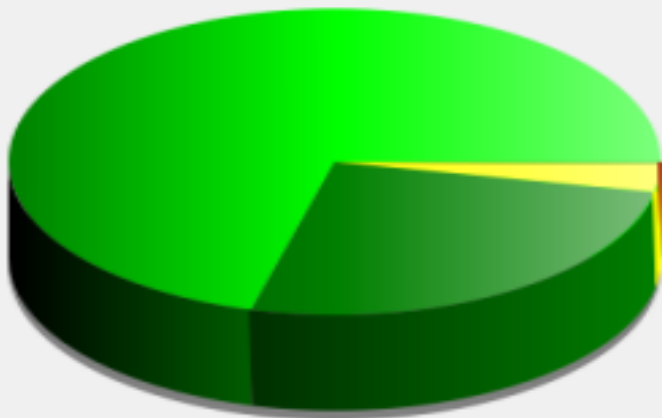







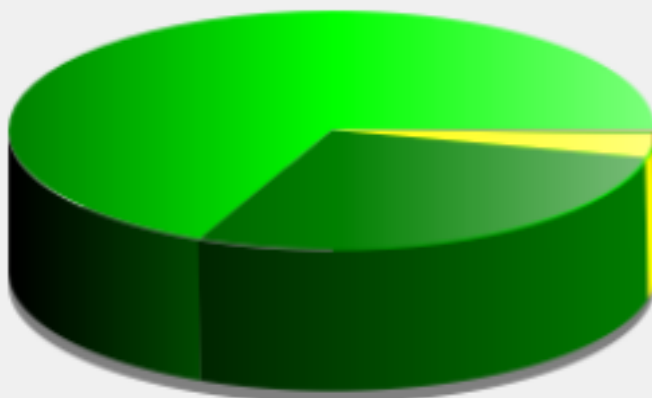
Statistiques du radar pédagogique




Véhicules entrants



	<= 30 Km/h : 49 534 - (70.89 %)
	31 - 40 Km/h : 18 122 - (25.94 %)
	41 - 50 Km/h : 2 086 - (2.99 %)
	51 - 60 Km/h : 119 - (0.17 %)
	61 - 70 Km/h : 10 - (0.01 %)
	71 - 80 Km/h (et +) : 1 - (0.00 %)

Véhicules sortants



	<= 30 Km/h : 51 486 - (68.34 %)
	31 - 40 Km/h : 21 052 - (27.94 %)
	41 - 50 Km/h : 2 505 - (3.32 %)
	51 - 60 Km/h : 225 - (0.30 %)
	61 - 70 Km/h : 56 - (0.07 %)
	71 - 80 Km/h (et +) : 16 - (0.02 %)